

# 景順全球科技基金

(本基金之配息來源可能為本金)

**M8**  
新登場

科技革命  
超乎過去 甚至更多

科技霸權

跨關鍵領域

全球佈局

# 景順全球科技基金

## (本基金之配息來源可能為本金)

### 三大投資策略



**科技霸權**  
沒有第二贏者全拿



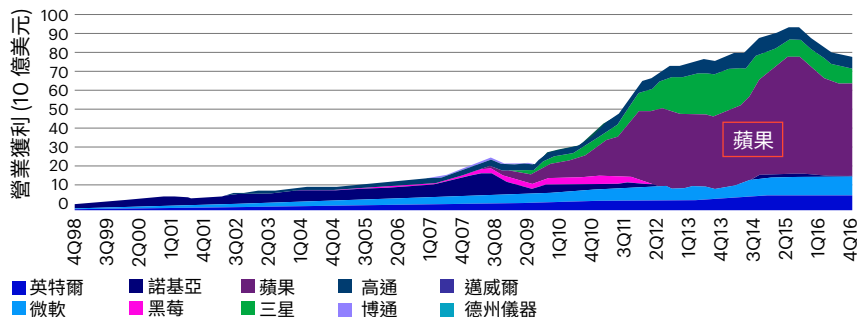
**跨關鍵領域**  
整合5A科技商機

- AI 人工智慧
- AR/VR (Metaverse) 元宇宙
- Automation / 自動化機器人
- Autonomous Vehicle 電動車
- Alternative Clean Tech 氣候科技



**全球佈局**  
科技行業  
全球專業分工

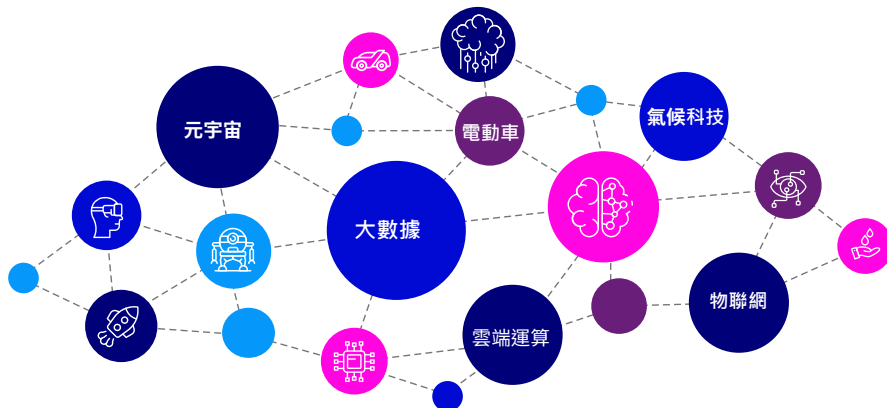
- **贏者全拿**  
在智慧手機時代，根據市調機構數據指出，2022年蘋果仍拿下全球手機85%獲利。
- **霸權才有能力打造科技生態系。**  
以微軟為例，它不再只是Windows/Office，軟體王者延伸觸角，增加伺服器與雲端運算業務，並擴展至人工智慧。
- **科技獨角獸通常無法投資，科技霸權才能將其吸納**



註：以上提及公司名稱僅為代表性企業舉例，絕無個股推薦之意，也不代表基金日後之必然持股。

1+1=無限的可能性

各式科技經過初期發展，在算力及資料到位後，未來將走向相互整合的「同時多工」的平行運算時代，不只有跨關鍵領域技術整合，也會有虛實交錯應用。像自動化加上人工智慧就產生了以機器人生產自駕車。特斯拉正在大規模製造人型雙足機器人用於自動化、重複性的工作上。



以上提及公司名稱僅為舉例，絕無個股推薦之意，也不代表基金日後之必然持股。

科技業走向專業分工全球布局，只投資台股與美國遠遠無法涵蓋整個科技業



# 景順全球科技基金

## (本基金之配息來源可能為本金)

### 基金小檔案

#### 基金基本資料

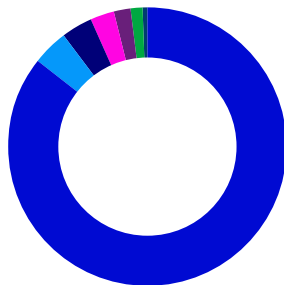


#### 基金經理 蕭若梅

成立日期	1996年11月18日
基金型態	國際股票型
基金規模	20.36億新台幣
經理費	1.75%
保管費	0.25%

資料來源：景順，統計至2023年11月30日。

#### 國家分佈



	%
美國	82.11
日本	4.01
台灣	3.50
荷蘭	2.71
中國	1.90
南韓	1.36
德國	0.33

資料來源：景順，截至2023年11月30日。

#### 產業分佈



	%
半導體	20.28
軟體	18.71
線上服務	18.28
電話暨手持裝置	10.20
IT 服務與諮詢	6.93
半導體設備與測試	5.84
零售-百貨商店	5.25
電子零組件	2.74
通訊設備	2.57
其他	4.52

資料來源：景順，截至2023年11月30日。

#### 基金特色



#### 成立最悠久

本基金成立27年  
其他全球科技型基金平均5.2年



#### 績效最吸睛

嚴選科技霸權

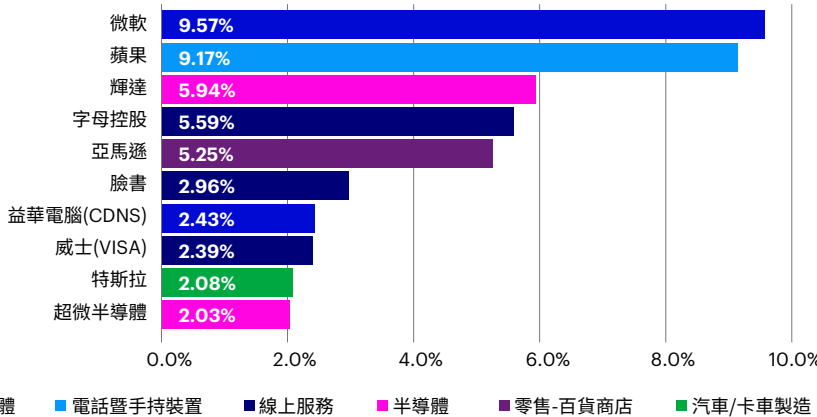


#### 配息級別完整

M8台幣月配、台幣累積  
M8美元月配、美元累積

資料來源：晨星，統計至2023年11月30日，台幣計價。晨星基金類型為EAA Sector Equity Technology。基金成立日期為1996年11月18日。

#### 前十大持股



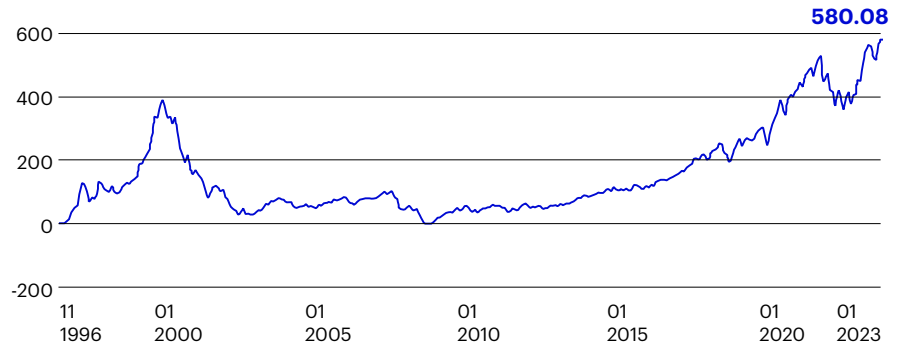
資料來源：景順，截至2023年11月30日。

# 景順全球科技基金

## (本基金之配息來源可能為本金)

### 基金績效

本基金成立以來績效表現(%)



績效(%)	1年	2年	3年	5年	成立以來
本基金	44.35	7.84	34.54	133.16	580.08
同類型平均績效	28.90	-8.73	7.27	84.49	-
同類型排名	4/23	1/17	1/15	2/10	-

資料來源：晨星，新台幣計價，統計至2023年12月31日。晨星基金類型為EAA Sector Equity Technology。基金成立日期為1996年11月18日。

本基金經金管會核准或同意生效，惟不表示絕無風險。基金經理公司以往之經理績效不保證基金之最低投資收益；基金經理公司除盡善良管理人之注意義務外，不負責本基金之盈虧，亦不保證最低之收益，投資人申購前應詳閱基金公開說明書。有關基金應負擔之費用已揭露於基金之公開說明書中，投資人可至公開資訊觀測站中查詢。本文提及之經濟走勢預測不必然代表本基金之績效，本基金投資風險請詳閱基金公開說明書。配息組成項目之相關資料請至景順投信公司網站之「配息組成項目」(<https://www.invesco.com/tw/zh/dividend-composition.html>)查詢。配息率並非等於基金報酬率，於獲配息時，宜一併注意基金淨值之變動。基金配息率不代表基金報酬率，且過去配息率不代表未來配息率；基金淨值可能因市場因素而上下波動。本文所提僅為舉例，絕無個股推薦之意，也不代表基金日後之必然持股。投資人申購本基金係持有基金受益憑證，而非本文提及之投資資產或標的。