



不動産エクイティ証券／デット証券 パフォーマンス・インディケーター

2021年4-6月期

当資料は、インベスコ・リアル・エステートが作成した「Real Estate Equity and Debt Securities Performance Indicators 2Q 2021」を、インベスコ・アセット・マネジメント株式会社が翻訳・編集したものです。翻訳には正確を期していますが、その正確性を保証するものではありません。また、当資料は信頼できる情報に基づいて作成されたものですが、その情報の確実性あるいは完結性を表明するものではありません。

上場不動産証券は、米国、欧州、アジア太平洋の各地域にわたり、平均すると推定正味価値（NAV）に対してプレミアムで取引を終了しました。セクター別では、医療施設、産業施設、リージョナル・モールなどのセクターが総じて大幅なプレミアムで取引される一方で、オフィスやホテル・セクターが大幅なディスカウントで取引されています。賃料回収の回復を受けて、利益成長見通しは依然として長期平均を大きく上回っています。米国REIT優先証券やCMBSなどの不動産債券のスプレッドは、上期のより厳しい状況を受けて引き続き縮小しています。世界的な低金利環境下では、不動産の資本構造全体のインカム水準が魅力的に見えると考えています¹。

2021年6月30日時点のパフォーマンス²

		4-6月期(%)	年初来(%)
不動産	FTSE EPRA Nareit デハ [®] ヲップト・インデックス	9.42	16.11
	FTSE Nareit All エクイティ REITs US インデックス	12.03	21.35
	FTSE EPRA Nareit デハ [®] ヲップト・ヨーロッパ・インデックス	10.97	6.19
	FTSE EPRA Nareit デハ [®] ヲップト・アジア・インデックス	3.50	10.07
株式	MSCI ワールド・インデックス	7.88	13.33
	S&P 500 インデックス	8.55	15.25
	S&P ヲロッパ [®] 350 インデックス	7.57	12.33
	S&P アジア 50 インデックス	1.68	5.84
デット	ブルームバーグ・パークレイズ [®] 米国投資適格REITsインデックス	3.29	-0.17
	ブルームバーグ・パークレイズ [®] 米国CMBSインデックス（Erisa）	3.27	9.62
	FTSE/NAREIT Preferred Stock Total Returnインデックス	3.69	7.24

¹ 出所：コンセンサス・データに基づくインベスコ・リアル・エステートの推測

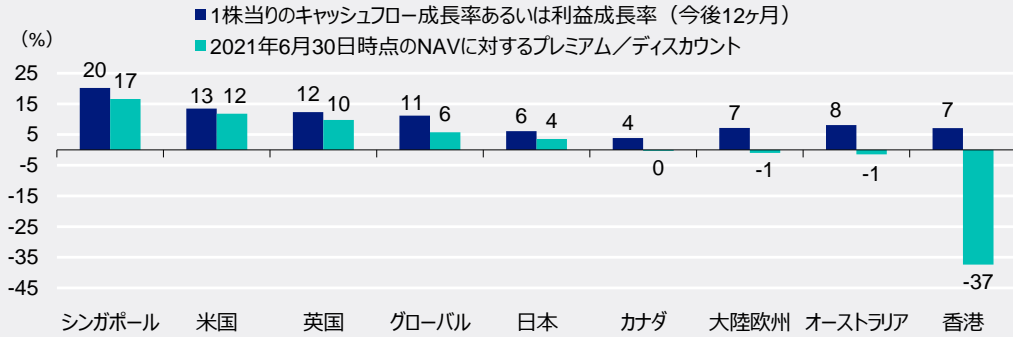
² 出所：ブルームバーグ・パークレイズ。過去のパフォーマンスは将来のリターンを示唆するものではありません。指数に直接投資を行うことはできません。

当資料は情報提供を目的として、インベスコの不動産運用部門であるインベスコ・リアル・エステート（以下、「作成者」）が機関投資家向けに作成した英文資料をインベスコ・アセット・マネジメント株式会社が抄訳したものであり、法令に基づく開示書類でも金融商品取引契約の締結の勧誘資料でもありません。抄訳には正確を期していますが、必ずしも完全性を当社が保証するものではありません。また、抄訳の場合には、原資料の趣旨を必ずしもすべて反映した内容になっていない場合があります。また、当資料は信頼できる情報に基づいて作成されたものですが、その情報の確実性あるいは完結性を表明するものではありません。当資料に記載されている内容は既に変更されている場合があり、また、予告なく変更される場合があります。当資料には将来の市場の見通し等に関する記述が含まれている場合がありますが、それらは資料作成時における作成者の見解であり、将来の動向や成果を保証するものではありません。また、当資料に示す見解は、インベスコの他の運用チームの見解と異なる場合があります。過去のパフォーマンスや動向は将来の収益や成果を保証するものではありません。作成者の事前の承認なく、当資料の一部または全部を使用、複製、転用、配付等することを禁じます。

グローバル財務特性データ

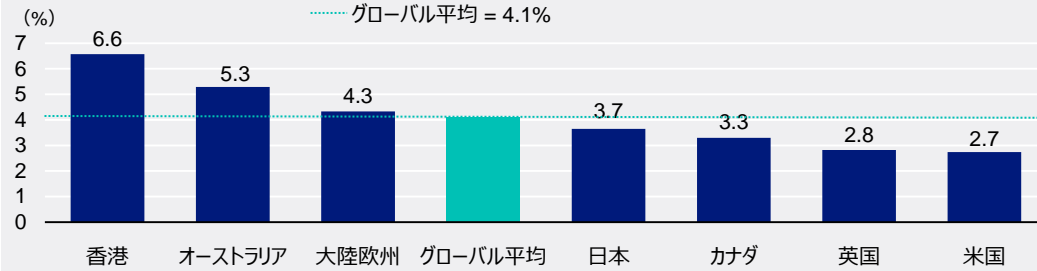
不動産証券エクイティ証券 (REIT/不動産株式) パフォーマンス・インディケーター 2021年4-6月期

図表 1
グローバル不動産証券バリュエーション分析



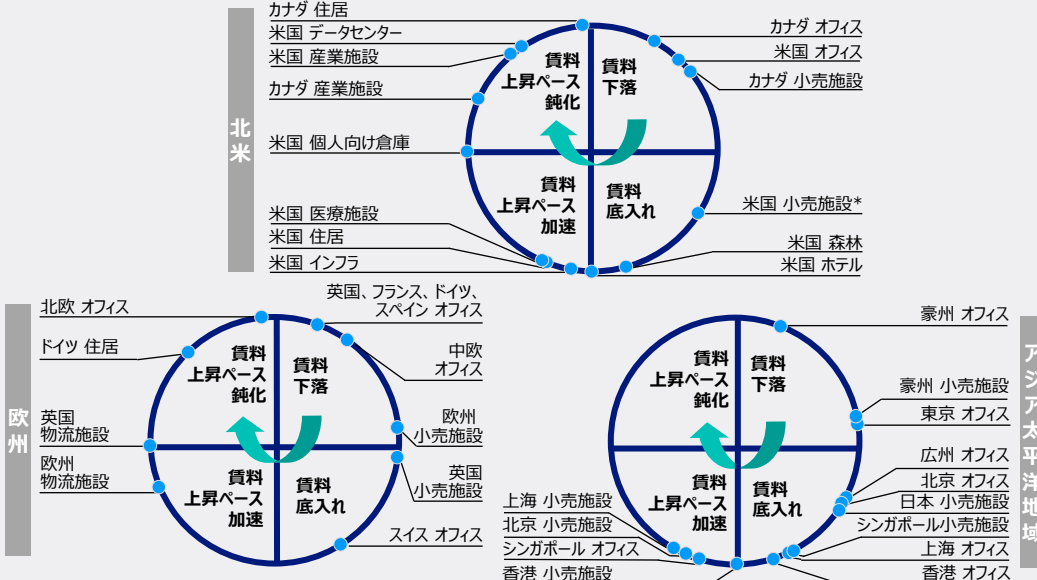
出所: コンセンサスに基づくインベスコ・リアル・エステートの2021年6月30日推計

図表 2
各国国債の利回りに対するグローバル不動産証券の益回りの上乗せ幅



出所: Bloomberg L.P., SNL Datasource、インベスコ・リアル・エステートの2021年6月30日推計; リスクフリーレートは現地通貨ベース。グローバル平均は、対象国の不動産証券益回りと国債利回りの較差の単純平均。

図表 3
主要市場のファンダメンタルズ – 北米、欧州、アジア太平洋地域



*小売施設には、リージョナル・モール、ショッピング・センター、トリプル・ネットが含まれます。

出所: インベスコ・リアル・エステートによる2021年6月30日推計

平均すると、上場不動産企業の株価は推定正味資産価 (NAV) で取引されています。シンガポール、米国、英国市場のバリュエーションがプレミアムとなっていることが注目されます。

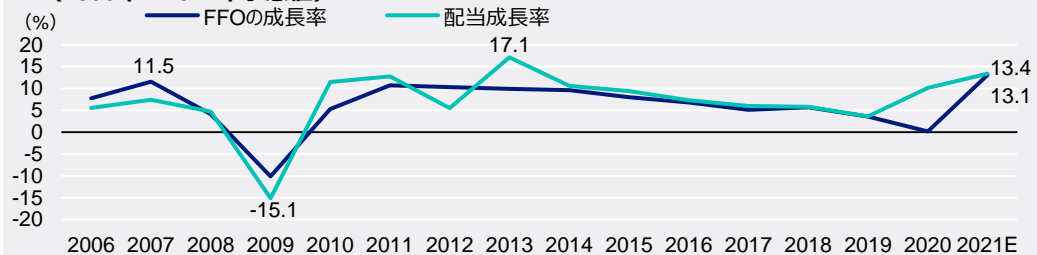
不動産の投資利回りは、10年国債にプラスの利回りスプレッドを上乗せした水準となっています。

今後12ヶ月の賃料成長率見通しは、物件タイプと市場の組み合わせレベルで幅広いばらつきを示しています。物流施設と構造変化関連セクター (データセンターやインフラなど) は、その他の困難な市場環境において回復力を示し続けています。

北米財務特性データ

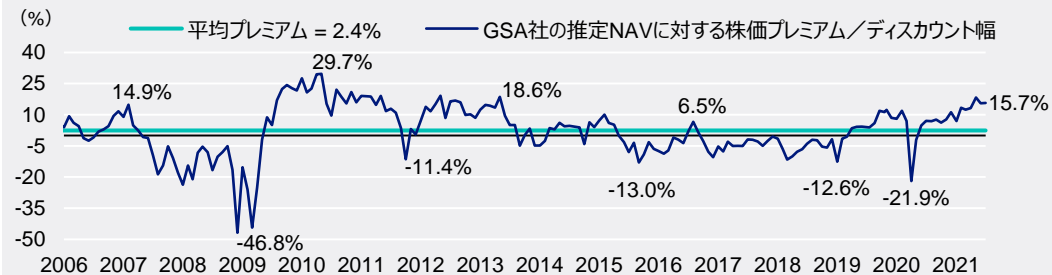
不動産証券エクイティ証券 (REIT/不動産株式) パフォーマンス・インディケーター 2021年4-6月期

図表 4
米国REITのFFO* (ファンド・フロム・オペレーション) 成長率と1株当たり配当成長率
(2006年～2021年予想値)



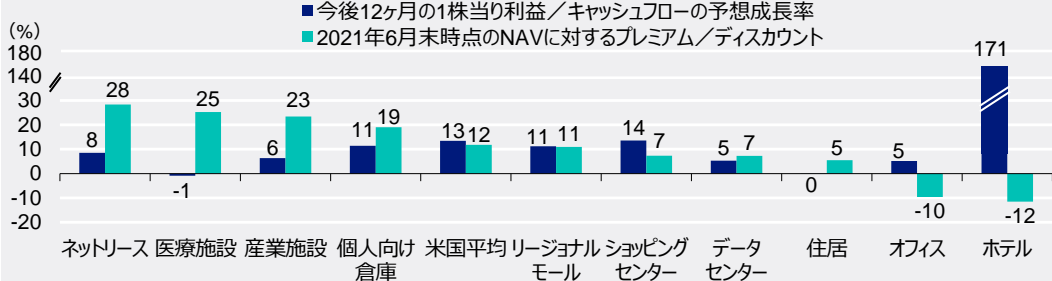
* FFOは1株当たりキャッシュフローを表す指標
出所: SNL Datasourceより2006年から2021年のREIT配当成長率(年率); SNL Datasource、インベスコ・リアル・エステートによる2021年予想値 2021年6月30日時点

図表 5
米国REITの株価/推定NAV



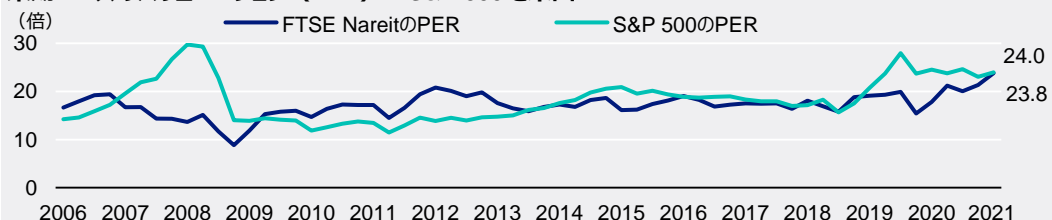
出所: Green Street Advisors (GSA) (Real Estate Securities Monthly, 2021年7月1日号) 同社の許諾のうえで転用。キャップ・レートと推定してプレミアム/ディスカウントを計算。GSAがカバーしている米国上場銘柄(ホテルおよび投資評価を公表していない銘柄を除く)の時価加重ベース(各社時価総額/(純資産価値×株数)で算出)。1993年1月以前については単純平均。

図表 6
米国REITのセクター別バリュエーション分析 (%)



出所: 2021年6月30日時点のコンセンサス・データおよびGreen Street Advisorsのデータを基にインベスコ・リアル・エステートが推定。例示的のみ。Green Streetが網羅するユニバース(ホテルを除く)における全ての米国上場企業の加重平均値(発行済株式総数をNAVでウェイト付け)。

図表 7
来期ベースのバリュエーション (PER) : S&P 500 と米国REIT*



* FFO (ファンド・フロム・オペレーション) - 1株当たりキャッシュフローを表す指標
出所: インベスコ・リアル・エステート、SNL Datasource、Consensus Estimates、Bloomberg L.P.、Standard & Poor's、データは2006年4-6月期から2021年4-6月期までのもの。

米国REITの配当とファンド・フロム・オペレーション (FFO) の成長は、堅調な景気拡大と緩和的な金融政策を背景に加速しました。

米国REITの株価は、推定NAVと比較して16%のプレミアムとなっています。長期的には、平均すると小幅なプレミアムで取引されています。

ネットリース、データセンター、産業施設などの構造的に良好な事業環境にあるセクターでは、推定NAVに対して大幅なプレミアムで取引されています。オフィスやホテル・セクターでは、推定NAVに対して大幅なディスカウントで取引されています。

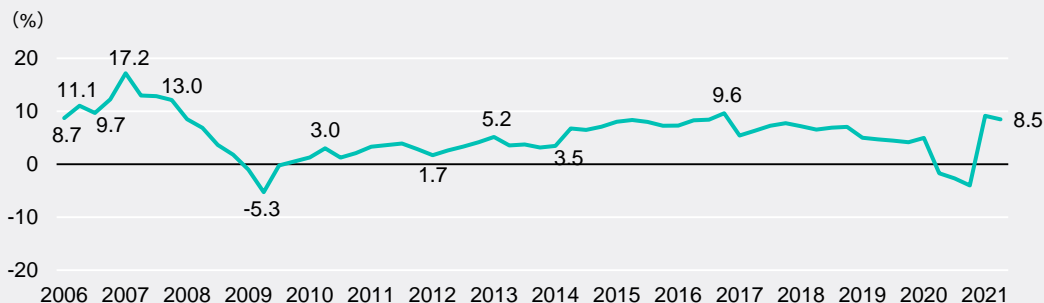
米国不動産証券は、利益対比バリュエーションでは一般株式と同水準で取引されています。2006年以来的平均バリュエーション水準は1%のディスカウントです。

欧州地域には以下の国が含まれます：
オーストリア、ベルギー、フィンランド、フランス、ドイツ、アイルランド、イタリア、ルクセンブルク、オランダ、ノルウェー、スペイン、スウェーデン、スイス、英国

欧州財務特性データ

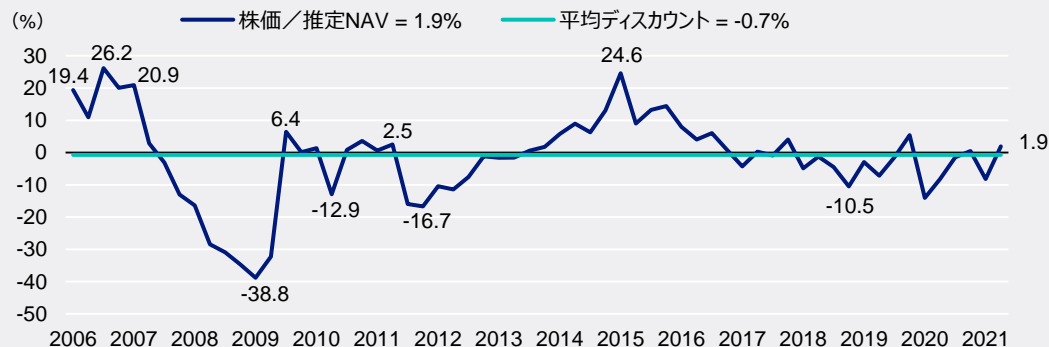
不動産証券エクイティ証券 (REIT/不動産株式) パフォーマンス・インディケーター 2021年4-6月期

図表 8
欧州上場不動産証券の利益成長



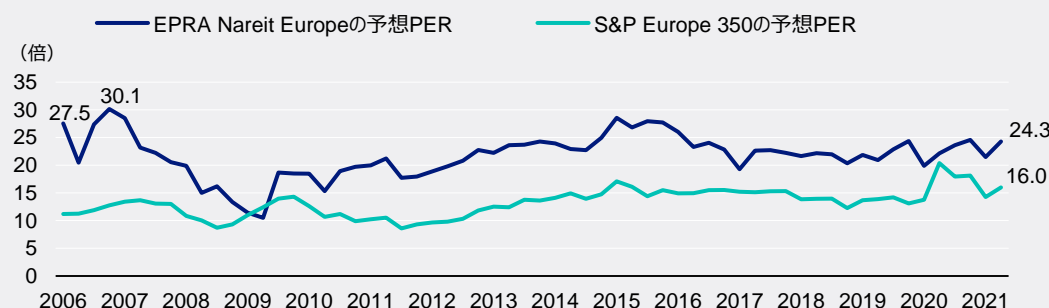
出所: SNL Datasource、インベスコ・リアル・エステートによる2021年6月30日推計。
配当成長率のトレンドは有意ではないあるいはファンダメンタルズを反映していないと考えられることから、上図においては考慮されていません。新興REIT市場においては配当のボラティリティが高まる可能性があります。REIT制度の導入を決定した国では配当成長率が異常値を示すことがあります。

図表 9
欧州上場不動産証券の株価/推定NAV



出所: SNL Datasource、インベスコ・リアル・エステートによる2021年6月30日推計

図表 10
来期ベースのバリュエーション (PER) : S&P ヨーロッパ350 と欧州上場不動産証券



出所: Bloomberg、SNL Datasource、Standard & Poor's、インベスコ・リアル・エステートによる2021年6月30日推計

注: 図表8から13においては、標準化された過去データの入手が困難なことから、2006年1月をデータの開始時期としています。2006年1-3月期はインベスコ・リアル・エステートのグローバル市場に関する予測値データが入手可能な最初の期間です。

REIT企業はシクリカルな回復と経済の再開の恩恵を受けると予想されており、2021年の利益成長見通しはプラスで推移しています。

欧州地域では株価は現在平均する純資産価値に対してわずかにプレミアム水準で取引されています。英国の株価はバリュエーションは推定NAVに沿って取引されていますが、欧州大陸の株価は推定NAVに対してわずかにディスカウント水準で取引されています。

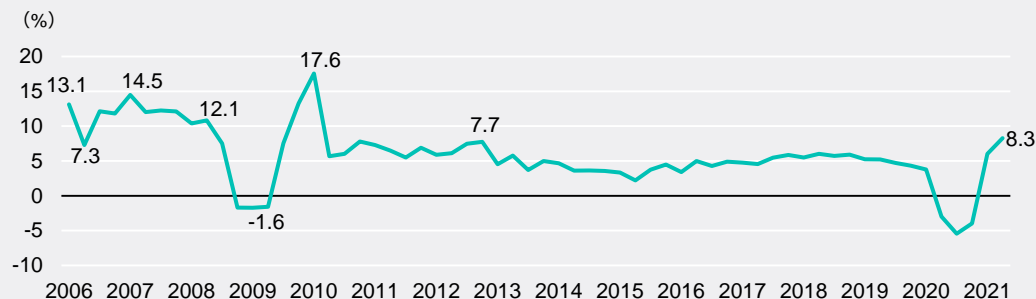
欧州では、利益対比バリュエーションで不動産証券は一般株式市場を上回る水準で取引されています。

アジア太平洋地域には以下の国が含まれます：
オーストラリア、香港、日本、
ニュージーランド、シンガポール

アジア太平洋財務特性データ

不動産証券エクイティ証券 (REIT/不動産株式) パフォーマンス・インディケーター 2021年4-6月期

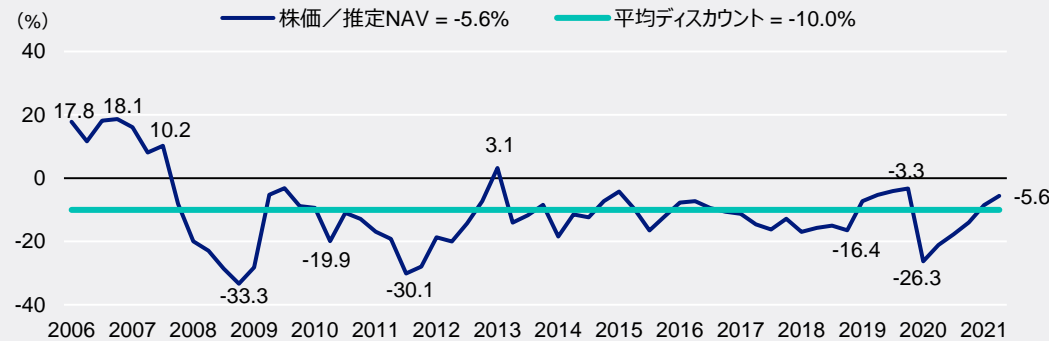
図表 11
アジア太平洋地域の上場不動産証券の利益成長



出所: SNL Datasource、インベスコ・リアル・エーステートによる2021年6月30日推計
配当成長率のトレンドは有意ではないあるいはファンダメンタルズを反映していないと考えられることから、配当成長率は上図においては考慮されていません。新興REIT市場においては配当のボラティリティが高まる可能性があります。REIT制度の導入を決定した国では配当成長率が異常値を示すことがあります。

アジア太平洋地域のほとんどの国では新型コロナウイルス禍 (COVID-19) が落ち着いた状況にあり、経済活動が回復し続けているため、当地域全体で利益成長が加速しています。

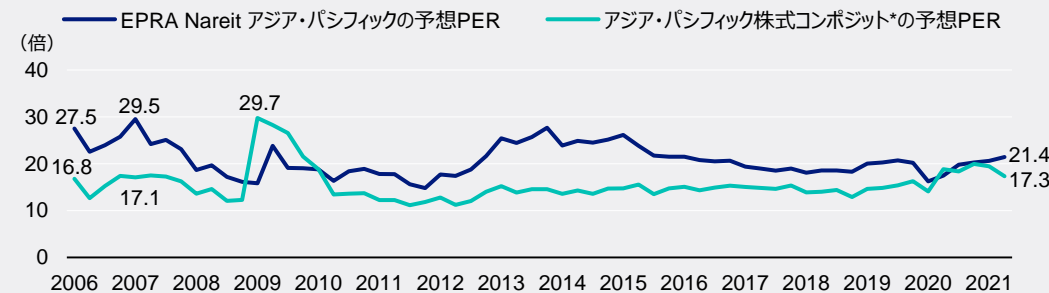
図表 12
アジア太平洋地域の上場不動産証券の株価/推定NAV



出所: SNL Datasource、インベスコ・リアル・エーステートによる2021年6月30日推計

アジア太平洋地域では、株価は推定NAVに対して6%のディスカウント水準で取引されていますが、長期平均を上回っています。

図表 13
来期ベースのバリュエーション：アジア・パシフィック株式コンポジット*と
アジア・パシフィック上場不動産証券



* アジア・パシフィック株式コンポジットは、S&Pアジア50指数、日経平均株価、S&Pオーストラリア100指数の単純平均
出所: Bloomberg L.P.、SNL Datasource、Standard & Poor's、インベスコ・リアル・エーステートによる2021年6月30日推計

アジア太平洋地域では、利益対比バリュエーションで不動産証券は一般株式を上回る水準で取引されています。

注：図表8から13においては、標準化された過去データの入手が困難なことから2006年1月をデータの開始時期としています。2006年1-3月期はインベスコ・リアル・エーステートのグローバル市場に関する予測値データが入手可能な最初の期間です。

不動産デット市場財務特性データ

不動産デット証券 (CMBS/REIT社債) パフォーマンス・インディケーター 2021年4-6月期

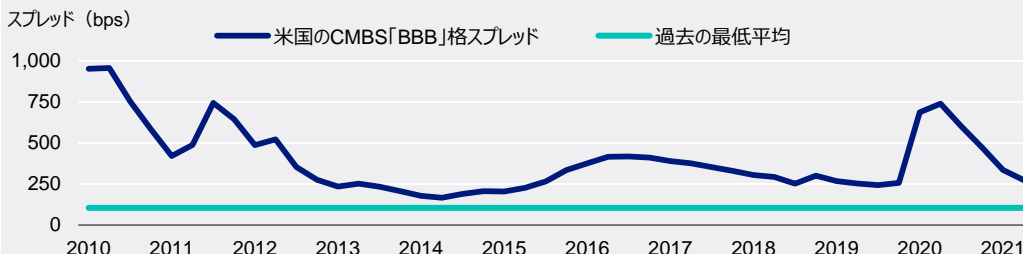
図表 14
様々な米国債券の2021年初来のトータル・リターン (米ドル建て)
(%)



2021年初来では、REIT投資適格社債とCMBSが一般債券を上回っています。

出所: ブルームバーグ・バークレイズABSインデックス、ブルームバーグ・バークレイズ米国総合債券インデックス、ブルームバーグ・バークレイズCMBS ERISA適格インデックス、ブルームバーグ・バークレイズ投資適格REITインデックス、ブルームバーグ・バークレイズ米国投資適格社債インデックス、ブルームバーグ・バークレイズ米国ハイ・イールド社債インデックス、FTSE/NAREIT Preferred Stock Total Returnインデックス、2021年6月30日時点。過去のリターンは将来の結果を示唆するものではありません。指数に直接投資を行うことはできません。

図表 15
米国のCMBS「BBB」格スプレッド推移



2021年4-6月期を通じて、CMBS「BBB」格のスプレッドは引き続き縮小しました。

出所:ブルームバーグ・バークレイズ、2021年6月30日時点

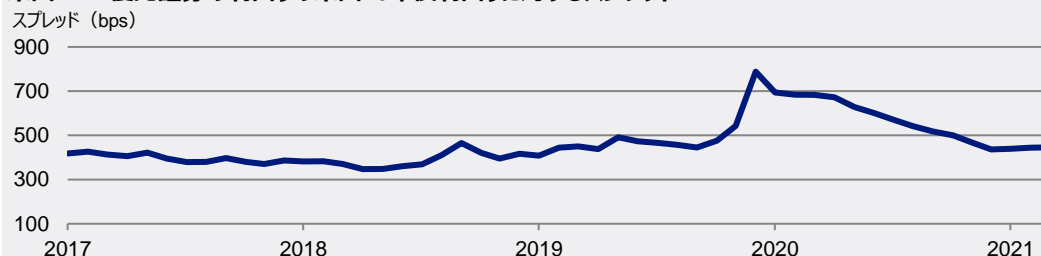
図表 16
CMBS担保資産種類別の債務返済遅延発生率の推移

担保資産の種類	構成比率	2021年1-3月	2021年4-6月
小売施設	26.6	12.36	11.40
マルチファミリー (集合住宅)	10.8	2.68	2.20
オフィス	27.5	2.86	2.90
ホテル	12.8	21.74	19.0
産業施設	4.9	1.07	0.80
混合利用	9.8	6.03	5.10
個人向け倉庫	3.9	0.08	0.20
移動住宅	1.6	0.47	0.30
コープ・ハウジング	0.8	0.12	1.60
その他	1.4	8.89	8.10
合計	100.0	8.00	7.20

出所: Citi、2021年6月30日時点

CMBS全般の債務返済遅延発生率は、ホテルと小売施設セクターを中心に高まった状況が続きました。

図表 17
米国REIT優先証券の利回りの米国10年債利回りに対するスプレッド



米国REIT優先証券のスプレッドは2020年10-12月期以降安定しています。

出所: FTSE、2021年6月30日時点。米国REIT優先証券: FTSE/NAREIT Preferred Stock Total Returnインデックス。上記のデータの期間は2017年4月30日から2021年6月30日まで。過去のリターンは将来の結果を示唆するものではありません。指数に直接投資を行うことはできません。

チーム紹介 | グローバル・クライアント・ポートフォリオ・マネジメント

グローバル・ヘッド



Max Swango
マネジング・ディレクター | ダラス

上場リアル・アセット



David Wertheim
シニア・ディレクター | ダラス



Charles Anderson
ディレクター | デンバー



John Corcoran
シニア・クライアント・ポートフォリオ・マネジャー | ダラス

アジア太平洋地域



Kent Yang
マネジング・ディレクター | ソウル



Linlin Chang
シニア・ディレクター | 香港



SungTaek Hwang
ディレクター | ソウル

欧州



Andrew Hills
マネジング・ディレクター | ロンドン



Sebastien Daguene
ディレクター | パリ



Henrik Haeuszler
シニア・ディレクター | ミュンヘン



Robert Stolfo
マネジング・ディレクター | ミュンヘン

北米



Brooks Monroe
マネジング・ディレクター | ダラス



Laler DeCosta
マネジング・ディレクター | アトランタ



De'Juan Collins
ディレクター | ダラス



Cinnamon Russell
シニア・ディレクター | トロント

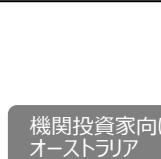
機関投資家以外
(米国を除く)



Simon Redman
マネジング・ディレクター | ロンドン



Douglas Rowlands
クライアント・ポートフォリオ・マネジャー | ロンドン



Amanda Clegg
インベストメント・スペシャリスト | シドニー

機関投資家向けサポート
オーストラリア

機関投資家向けサポート
東京

加藤 秀康
リアルアセット部長 | 東京
hideyasu.kato@invesco.com

堀内 彩子
ディレクター | 東京
ayako.horiuchi@invesco.com

玉井 貴明
ディレクター | 東京
takaaki.tamai@invesco.com

鷲巣 宏光
アソシイト | 東京
hiromitsu.washizu@invesco.com

機関投資家以外
(米国)
プライベート市場



Greg Gore
クライアント・ポートフォリオ・マネジャー | ニューヨーク



Shane Schofield
クライアント・ポートフォリオ・マネジャー | ダラス



Pat Dougherty
クライアント・ポートフォリオ・マネジャー | ダラス



John Saxton
クライアント・ポートフォリオ・マネジャー | ダラス